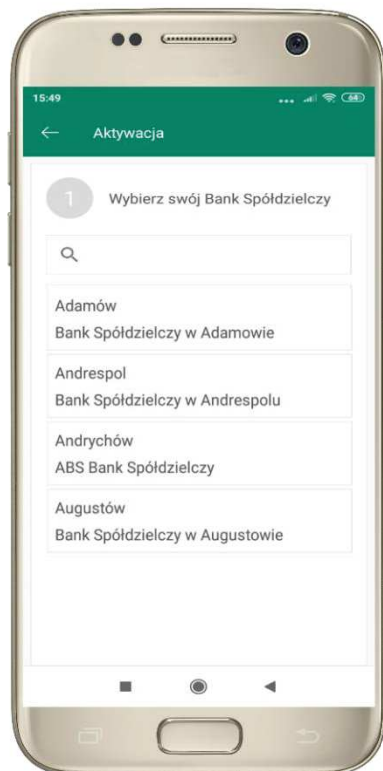


Aktywacja Aplikacji na telefonie



potwierdź swoje oświadczenie i wybierz opcję **AKTYWUJ NA TELEFONIE**



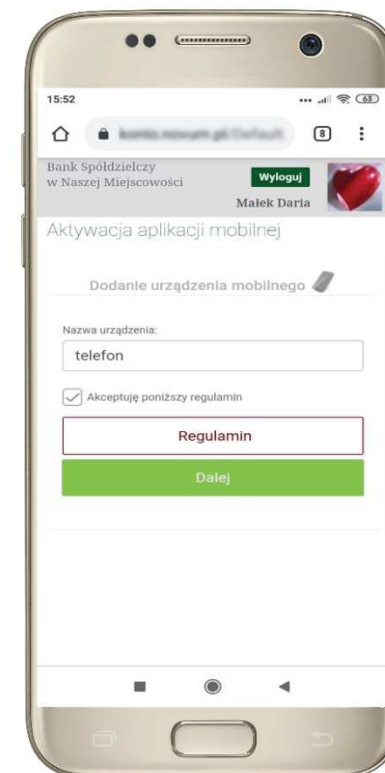
z dostępnej listy wybierz swój bank lub wpisz w polu **szukaj**



wpisz **identyfikator** bankowości internetowej i kliknij **DALEJ**



wpisz **hasło** do bankowości elektronicznej i kliknij **ZALOGUJ**

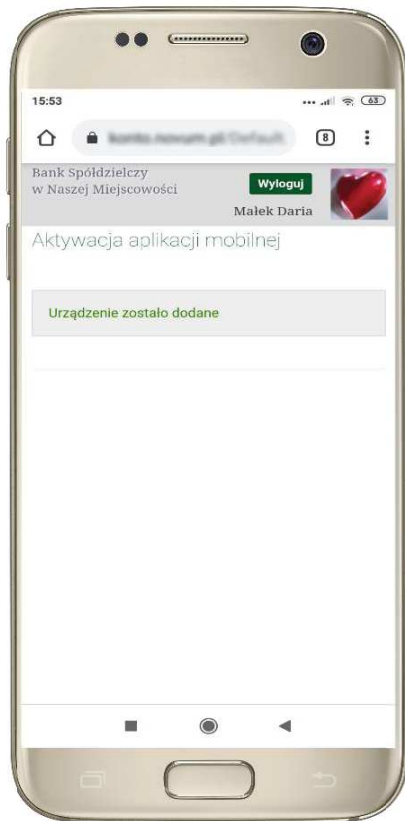


dodaj urządzenie mobilne: wpisz nazwę urządzenia, zaakceptuj regulamin, kliknij **DALEJ**

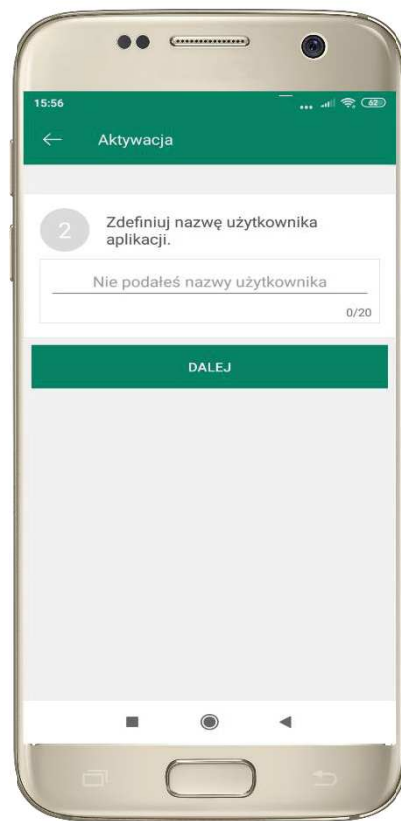
Aplikacja mobilna Nasz Bank – Przewodnik Użytkownika



zautoryzuj dodanie urządzenia mobilnego i **ZATWIERDŹ**



pomyślnie dodano urządzenie mobilne



zdefiniuj nazwę użytkownika aplikacji i kliknij **DALEJ**



ustal i potwierdź kod e-PIN do aplikacji



proces aktywacji zakończył się pomyślnie → możesz korzystać z Aplikacji mobilnej Nasz Bank